

SAFAGLOU-3S

*Votre partenaire en
Santé, Sécurité & Sûreté*

CATALOGUE GÉNÉRAL



**Etudes, Conseils,
Audits & Formations**



**Matériel de lutte
contre l'incendie**



Signalisations
horizontal & vertical



**Sécurité
électronique**



**Equipements
de protection**



expert en conseil, **SAFAGLOU-3S** vous fait bénéficier de son savoir-faire et son expertise et vous propose une gamme de solutions au meilleur rapport qualité/prix selon vos besoins et impératifs.



Audits



SAFAGLOU-3S vous offre le moyen de vous concentrer sur votre métier en assurant pour vous toutes les prestations sécurité.

- ☑ Audits sécurité et sûreté.
- ☑ Audits des protections et systèmes de sécurités.
- ☑ Analyse fonctionnelle et organisationnelle.
- ☑ Plan de prévention et de protection.
- ☑ Audit réglementaire



Conseils et Accompagnements

SAFAGLOU-3S propose ainsi un service de «Conseil et accompagnement» aux entreprises souhaitant développer ou renforcer leurs politiques en matière de sécurité.



- ☑ *Conseil sur le contexte sécurité au sein de l'entreprise, à travers notre expérience nous allons vous accompagner pour rendre les espaces de travail plus sûrs.*
- ☑ *Nous vous accompagnons dans la mise en place d'un système de management de la santé et de la sécurité au travail.*
- ☑ *Nous vous conseillons sur le contexte sécurité au sein de l'entreprise, à travers notre expérience nous allons vous accompagner pour rendre les espaces de travail plus sûrs.*
- ☑ *Nous intervenons ainsi dans le cadre d'audits sécurité ou dans le cadre de conseils en prévention des risques, ou sur des aspects précis de la réglementation.*

Etudes



SAFAGLOU-3S met à votre disposition son Ingénierie-Conseils en sécurité incendie en vous proposons des études d'installations de mise en sécurité des établissements existants, ou en cours de construction.

Matériel de lutte contre l'incendie



Matériel de lutte contre l'incendie

SAFAGLOU-3S développe pour vous une solution adaptée à votre problème de protection incendie, et ce, grâce à une gamme étendue et examinée d'extincteurs et de matériel de lutte contre l'incendie.



Matériel de lutte contre l'incendie



Extincteurs



Lance incendie



R.I.A



P.I



Boîte à clé avec
marteau Pons



Division PN
à deux robinets



Robinets d'incendie



Tuyau incendie

Portes coupe feu



Porte coupe feu



Porte coupe feu coulissante



Porte coupe feu



Porte coupe feu



Porte coupe feu



porte vitrée coupe feu

Sécurité électronique

DÉTECTION INCENDIE



ALARMES & DÉTECTEURS DE FUMÉE DE CHALEUR OU DE FLAMME

En fonction de votre activité différents types de détecteurs peuvent être mis en oeuvre

LES CAMERAS

**SURVEILLER ET D'ENREGISTRER,
À DISTANCE, LA SÉCURITÉ DES BIENS ET
DES PERSONNES DANS DES ZONES DITES
SENSIBLES.**



EXTINCTION AUTOMATIQUE



**CES SYSTÈMES D'EXTINCTION SONT
INSTALLÉS DANS DES SALLES INFORMATIQUES,
BANQUES, ARCHIVES, SALLES ÉLECTRIQUES,
CHAUFFERIES, USINES...**

Sécurité électronique



Gestion d'accée



Systeme pointage



Camera infrarouge



Camera de surveillance
extérieure



Camera de surveillance
sans fil



Camera de surveillance
en direct



Digital video recorder



système de sécurité incendie



Déclencheur Manuel



Central Incendie



Décteur de chaleur



Décteur de fumée

Equipements de protection



Un équipement de protection individuelle (EPI) protège un individu contre un risque donné, et selon l'activité qu'il sera amené à exercer. D'une manière générale, l'ensemble du corps peut et doit être protégé.

La notion d'équipement de protection individuelle s'entend par opposition aux équipements de protection collective (EPC). Une paire de bouchons

d'oreille est un EPI contre le bruit, un capot insonorisant sur une machine est un EPC, par exemple.



Gilet



Gant



Chaussures
sécurité



Harnais de
sécurité



Ecran facial



Casque



Combinaison



Casque
antibruit




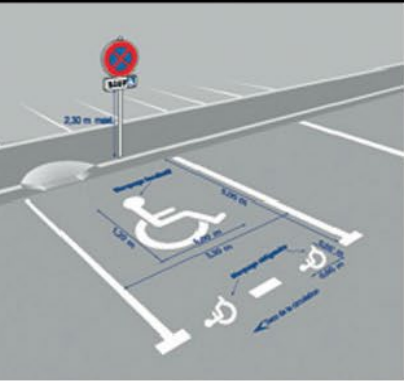
Masque
anti-poussière



Lunettes
de protection



SIGNALISATION



la **signalisation** désigne l'ensemble des signaux destinés à informer, diriger, ou à servir d'avertissement dans les bâtiment, sur les routes, sur les chemins de fer, en mer, etc.

Signalisations Horizontales



SAFAGLOU-3S Assure la mise en place d'un Marquage au sol des entrepôts, parking, aires spécifiques à l'aide d'une peinture spéciale...

Parking : Réalisation de bandes d'emplacement de Parkings.

Routes : Réalisation des bandes axiales – rives – passages piétons – flèches normés - dents de requin.

Industrie : Réalisation de marquages au sol avec prés traçage.

Signalisations Verticales



Du conseil jusqu'à la fourniture et pose du panneau, Nos supports d'impression sont aussi variés que vos projets ; impression numérique sur vinyle promotionnel, vinyle longue durée, sérigraphie...

Nous utilisons différents matériaux:


- Aluminium
- Tôle galvanisée
- Tôle électrozinguée
- et autres...

Notre gamme de produit est définie comme suit:

- Panneaux routier
- Enseignes
- Signalétique normalisé (Evacuation, Obligation, Interdiction, Avertissement, Incendie)



PLAQUES D'EVACUATION



PLAN D'EVACUATION & CONSIGNES

PLAN D'EVACUATION

1er ETAGE

INCENDIE
 - Appeler le 15
 - Evacuer le bâtiment
 - Ne pas utiliser l'ascenseur
 - Ne pas retourner dans le bâtiment

ACCIDENT
 - Appeler le 15
 - Evacuer le bâtiment
 - Ne pas utiliser l'ascenseur
 - Ne pas retourner dans le bâtiment

EVACUATION
 - Suivre les indications du guide d'évacuation
 - Ne pas utiliser l'ascenseur
 - Ne pas retourner dans le bâtiment

LEGENDES
 - Entrée principale
 - Entrée secondaire
 - Entrée d'urgence
 - Ascenseur
 - Escalier
 - Porte coupe-feu
 - Porte coupe-son
 - Porte coupe-fumée
 - Porte coupe-gaz
 - Porte coupe-chaleur
 - Porte coupe-bruit
 - Porte coupe-vibrations
 - Porte coupe-ondes électromagnétiques
 - Porte coupe-rayonnement ionisant
 - Porte coupe-rayonnement ultraviolet
 - Porte coupe-rayonnement infrarouge
 - Porte coupe-rayonnement micro-ondes
 - Porte coupe-rayonnement radiofréquences
 - Porte coupe-rayonnement laser
 - Porte coupe-rayonnement particulaire
 - Porte coupe-rayonnement biologique
 - Porte coupe-rayonnement chimique
 - Porte coupe-rayonnement nucléaire

ASSEMBLEMENT
 - Point de rassemblement principal
 - Point de rassemblement secondaire
 - Point de rassemblement d'urgence

PE 1

SOINS AUX ÉLECTRISÉS

NE PERDEZ PAS UNE SECONDE

PROTÉGER
 Soustraire la victime aux effets du courant par mise hors tension. Si la mise hors tension n'est pas possible par le sauveteur, prévenir le distributeur.
TOUTE INTERVENTION IMPRUDENTE DU SAUVETEUR RISQUE DE L'ACCIDENTER LUI-MÊME.

SECOURIR
ASSURER LA RESPIRATION
 La victime est inanimée et ne répond pas. Thorax et abdomen sont immobiles

ALERTER
 Suivant consigne préalable

POLICE : _____ HOPITAL : _____ DISTRIBUTEUR : _____
 GENDARMERIE : _____ MEDECIN : _____
 POMPIERS : _____ RESPONSABLE : _____

Ne jamais abandonner les soins avant l'arrivée des secours spécialisés

PE 2

CONSIGNES D'URGENCE

UNITE : **SODERS** BATIMENT : _____ NIVEAU : _____

INCENDIE
 - Fumée anormale, odeur de brûlé, prévenez-le (précisez le lieu exact)
 - Du : Brisez la glace du boîtier d'alarme le plus proche
 - Attaquez le feu avec l'extincteur approprié le plus proche
 - En cas de fumée, baissez-vous : l'air frais est près du sol.

ACCIDENT
 - Dr. : _____
 - TEL : _____
 - OSM : _____

EVACUATION
 - Affaiblissement du signal d'évacuation ou sur ordre d'un responsable.
 - Dirigez vous vers l'issue d'évacuation, ne revenez pas en arrière.
 - Suivez les indications du guide d'évacuation.
 - N'utilisez pas les ascenseurs.

SABEURS POMPIERS ☎ 15
POLICE ☎ 17
AMBULANCE ☎ 16
HOPITAL

EQUIPE D'INTERVENTION

1	
2	
3	
4	
5	

PERSONNES A CONTACTER

1	
2	
3	
4	
5	

POINT DE RASSEMBLEMENT PRINCIPALE

PE 3

POUR VOTRE SECURITE IL EST OBLIGATOIRE DE PORTER

من أجل سلامتكم يجب ارتداء

CASQUE DE SECURITE **TENU DE TRAVAIL** **GILET HAUTE VISIBILITE**
GILET HAUTE VISIBILITE **CHAUSSURES DE SECURITE** **GANTS DE PROTECTION**

LA SECURITE EST LA RESPONSABILITE DE TOUS السلامة مسؤولية الجميع

PE 4

CONSIGNES DE SECURITE

Lisez de votre appel, indiquez l'endroit où vous trouvez :

INCIDENT fumée, odeur suspecte : _____

ACCIDENT **INCENDIE** **EVACUATION**

Téléphonez à : _____

SECTEUR : Permis de travail Guide d'évacuation

PREVENTION
 - Conservez libres les dégagements (couloirs, sorties...)
 - Ne encombrez pas les entrées de secours.
 - Fermez portes et fenêtres en quittant votre lieu de travail.

Gardez votre calme. Téléphonez au : _____

Attaquez le feu par au moyen des extincteurs sans prendre de risque.

Si vous êtes bloqué dans la fumée, Baissez-vous, l'air frais est près du sol.

N'utilisez pas les ascenseurs ou monte-charge.

Secours extérieurs les plus proches : _____

Découvrez l'ordre d'évacuation ou à l'activation du signal : _____

Suivez les indications du guide d'évacuation.

N'utilisez pas les ascenseurs monte-charge.

Ne revenez pas en arrière sans y avoir été invité.

ZONE DE RASSEMBLEMENT

PE 5

تعليمات المستعجلات

CONSIGNES D'URGENCE

18 **INCENDIE** **EVACUATION** **ACCIDENT**

RESPONSABLES DE SECURITE

POINT DE RASSEMBLEMENT

PE 6

PLAQUES D'OBLIGATION

 <p>Blouse coton obligatoire !</p> <p>OB 1</p>	 <p>Protégez la tête et l'ouïe !</p> <p>OB 2</p>	 <p>Portez casque et lunettes de sécurité !</p> <p>OB 3</p>	 <p>Casque de sécurité Obligatoire!</p> <p>OB 4</p>	 <p>Protéger la tête, la vue et l'ouïe !</p> <p>OB 5</p>	 <p>Protégez vos voies respiratoires !</p> <p>OB 6</p>
 <p>Protégez tête et voies respiratoires !</p> <p>OB 7</p>	 <p>Équipement anti-bruit obligatoire !</p> <p>OB 8</p>	 <p>Ceinture de sécurité obligatoire !</p> <p>OB 9</p>	 <p>Port obligatoire de surchaussures !</p> <p>OB 10</p>	 <p>Ne pas enlever les protections !</p> <p>OB 11</p>	 <p>Protégez vos voies respiratoires !</p> <p>OB 12</p>
 <p>Bouteilles de gaz sous pression !</p> <p>OB 13</p>	 <p>Avertir !</p> <p>OB 14</p>	 <p>Utiliser la passerelle !</p> <p>OB 15</p>	 <p>Obligation de se laver les mains !</p> <p>OB 16</p>	 <p>Bonnet / charlotte obligatoire !</p> <p>OB 17</p>	 <p>Lunettes de sécurité obligatoires !</p> <p>OB 18</p>
 <p>Masque anti-poussière obligatoire !</p> <p>OB 19</p>	 <p>Laisser le passage !</p> <p>OB 20</p>	 <p>Protection du visage obligatoire !</p> <p>OB 21</p>	 <p>Protection obligatoire des voies respiratoires !</p> <p>OB 22</p>	 <p>Passage obligatoire pour piétons !</p> <p>OB 23</p>	 <p>Chaussures conductrices obligatoires !</p> <p>OB 24</p>
 <p>FERMER LA SCIE APRES UTILISATION</p> <p>OB 25</p>	 <p>Gants de sécurité obligatoire !</p> <p>OB 26</p>	 <p>Protection obligatoire du corps !</p> <p>OB 27</p>			
 <p>EMPILER CORRECTEMENT</p> <p>OB 28</p>	 <p>METTRE EN MARCHÉ AVANT DE COMMENCER</p> <p>OB 29</p>	 <p>DEBRANCHER LA PRISE D'ALIMENTATION AVANT D'OUVRIR</p> <p>OB 30</p>			

PLAQUES D'OBLIGATION



PLAQUES D'INTERDICTION



Ne pas monter sur les chariots !

IN 1



Ne pas déposer ni entreposer !

IN 2



Stationnement Interdit !

IN 3



Passage interdit!

IN 4



Tabac, briquets et allumettes Interdits !

IN 5



Interdiction de souder !

IN 6



Interdiction de photographier et de filmer !

IN 7



Entrée interdite aux véhicules !

IN 8



Ne pas toucher Boîtier sous tension !

IN 9



Ne pas commuter !

IN 10



Interdiction de manger et de boire !

IN 11



Passagers interdits sur le chariot élévateur !

IN 12



Ne pas tirer sur le câble !

IN 13



Interdit aux personnes portant un implant métallique !

IN 14



Interdit aux animaux !

IN 15



Merci de ne fumer qu'aux endroits indiqués !

IN 16



Feu interdit !

IN 17



Interdit aux véhicules de manutention !

IN 18



Ne pas stationner sous la charge !

IN 19



Accès interdit !

IN 20



Ne pas toucher !

IN 21



Interdit aux personnes portant un stimulateur cardiaque !

IN 22



Extinction à l'Eau Interdite !

IN 23



Porte de gant interdit !

IN 24



INTERDIT DE NETTOYER OU MODIFIER EN MARCHÉ

IN 25



ARTICLES MÉTALLIQUES ET MONTRES INTERDITS

IN 26



EAU NON POTABLE !

IN 27



Feu Interdit !

IN 28



Ne pas rester sous la charge suspendue

IN 29



INTERDIT AUX PIÉTONS

IN 30

PLAQUES D'INTERDICTION



IN 31



IN 32



IN 33



IN 34



IN 35



IN 36



IN 37



IN 38



IN 39



IN 40



IN 41



IN 42



IN 43



IN 44



IN 45



IN 46



IN 47



IN 48



IN 49



IN 50



IN 51



IN 52



IN 53



IN 54



IN 55



IN 56



IN 57



IN 58



IN 59



IN 60



IN 61



IN 62



ممنوع التدخين
interdit de fumer

IN 63



ممنوع الدخول
Entrée interdite

IN 64



ممنوع إستعمال
ضوء مكشوف
Flamme nue interdite

IN 65

PLAQUES D'INTERDICTION



IN 66



IN 67



IN 68



IN 69



IN 70



IN 71



IN 72



IN 73



IN 74



IN 75



IN 76



IN 77



IN 78



IN 79



IN 80



IN 81



IN 82



IN 83



IN 84



IN 85



IN 86



IN 87



IN 88



IN 89



IN 90



IN 91



IN 92



IN 93



IN 94



IN 95



IN 96



IN 97



IN 98



PLAQUES D'AVERTISSEMENT

 Danger général ! AV 1	 Attention ! Chute d'objets AV 2	 Terre AV 3	 Danger ! risque de trébuchement AV 4	 Danger ! Surface très froide AV 5	 Attention ! Risque de rupture AV 6
 Attention à la marche ! AV 7	 Danger ! Matière toxiques AV 8	 Danger ! Bouteilles de gaz AV 9	 Danger ! Sol glissement AV 10	 Attention ! Véhicules de manutention AV 11	 Attention ! Danger de chute AV 12
 Danger ! Vapeur sous haute pression AV 13	 Danger ! Surface chaude AV 14	 Danger ! Matière corrosives AV 15	 Attention ! Danger d'écrasement AV 16	 Attention ! Démarrage automatique installation à enclenchement automatique AV 17	 Attention ! Précaution escaliers AV 18
 Danger Batteries ! AV 19	 Danger ! Matière radioactive AV 20	 Danger ! Matière inflammables AV 21	 Attention ! Danger haute tension AV 22	 Attention ! champ électromagnétique, Rayonnements non ionisants AV 23	 Attention ! Danger pour les mains AV 24
 Danger ! Risque de contamination biologique AV 25	 Danger ! Matière explosives AV 26	 Danger ! comburant AV 27			
 Danger ! Rayons laser AV 28	 Danger ! Chargers suspendues AV 29	 Danger ! liquides chauds AV 30			

PLAQUES D'AVERTISSEMENT



Attention
à vos mains

AV 31



Danger !

AV 32



Attention !
Cylindres
rotatifs

AV 33



Attention !
zone de
navigation

AV 34



Danger
électrostatique

AV 35



Attention !
atmosphère
explosive

AV 36



Danger !
Matières irritantes

AV 37



Attention !
Engrenages

AV 38



Attention !
Températures
élevées

AV 39



Attention !
Danger
d'asphyxie

AV 40



Attention !
obstacle
en hauteur

AV 41



Danger
risque d'écrasement
de la main

AV 42



Attention !
Rayonnement
optique

AV 43



Attention !
chien de garde

AV 44



Attention !
Acide

AV 45



Attention !
Risque de blessures des
mains sur l'entraînement
interne de la bande

AV 46



Attention !
Explosion

AV 47



Danger
matière cancéreuse

AV 48



Attention !
Danger
d'écrasement des mains

AV 49



Attention !
champ magnétique

AV 50



Danger !
Matière
inflammables

AV 51



Attention !
charges suspendues

AV 52



Attention !
risque généraux fixes

AV 53



Attention !
Broche de
fraisage

AV 54



Attention !
niveaux de bruit
élevés

AV 55



Attention !
éléments coupants

AV 56



Attention !
attention chute
soudaine

AV 57



PLAQUES DIVERSES



Qualité

Rapidité

Service

Ils nous ont fait confiance



SAFAGLOU-3S

Adresse Bureaux : N°101 Lotissement Sofiane Sidi Maarouf - Casablanca

Atelier : N°58 Rue 139 Groupe M ELOULFA - Casablanca

Tél : 0522 58 32 32 / 0522 89 12 15 E-mail : contact@safaglou3s.com / safaglou@gmail.com

Fax : 0522 58 31 53 Site web : www.safaglou3s.com